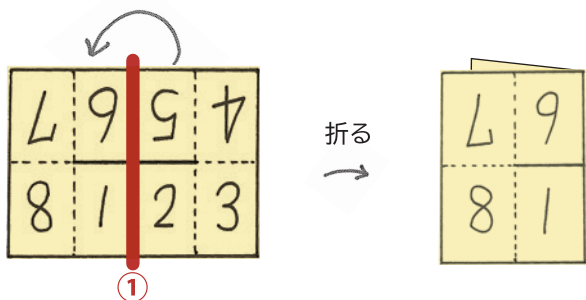


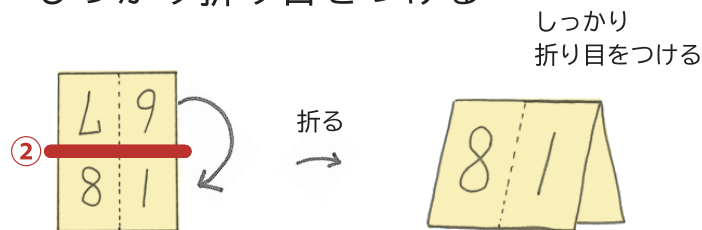
ワークシート豆本の折りかた



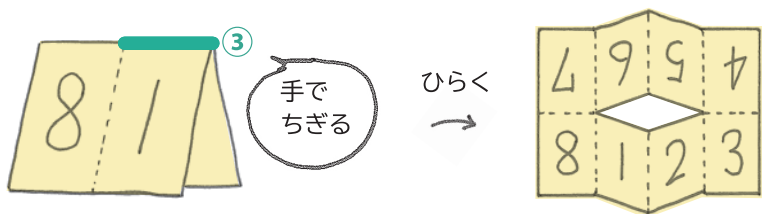
1、折り線①を山折りする



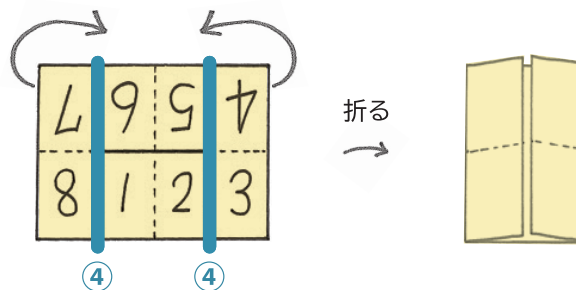
2、折り線②を前後に折って
しっかり折り目をつける



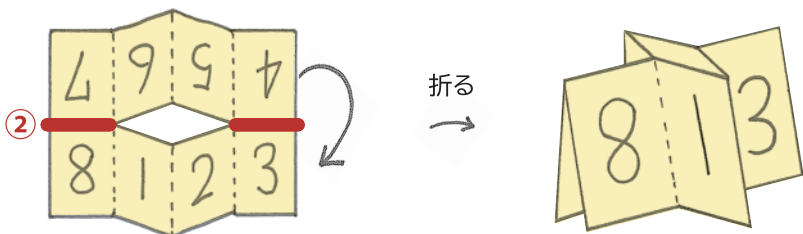
3、キリトリ線③を切って、折り目をひらく




4、折り目④を谷折りし、折り目をつける



5、折った紙をひらいて、折り線②を山折りする



6、表紙が1ページ目になるように折る。



シート上の線
①～④を見ながら
折っていきます

- 山折り線
- 谷折り線
- キリトリ線

★ポイント
しっかり折り目をつ
けましょう！

99 必ず読んでお
気にしない!!

ページ番号
を見てね